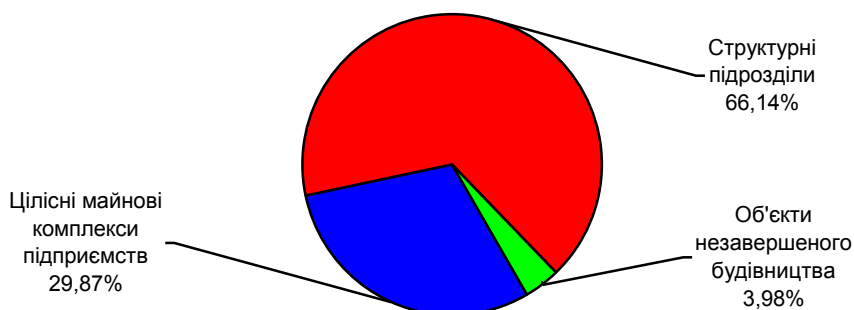


ІНФОРМАЦІЯ ЩОДО РЕФОРМУВАННЯ ВІДНОСИН ВЛАСНОСТІ В УКРАЇНІ ЗА I КВАРТАЛ 2015 РОКУ

За даними відомчої звітності з питань приватизації за формою № 1-приватизація "Інформація про приватизацію державного майна підприємства, установи, організації", затвердженої наказом Фонду державного майна України від 10 липня 2006 року № 1067 "Про затвердження форми звітності № 1- приватизація та Інструкції щодо її заповнення" та зареєстрованої у Міністерстві юстиції України 26 липня 2006 року за № 873/12747 (із змінами), з початку процесу приватизації на 1 квітня 2015 року реформовано 123116 об'єктів, з яких більше ніж три чверті (94493 об'єкта) належали до комунальної форми власності, інші (28623 об'єкта) – до державної (без врахування даних АР Крим та м. Севастополя).

Розподіл реформованих об'єктів за категоріями станом на 1 квітня 2015 року



Переважна більшість об'єктів (84,8%) відносились до групи А, інші об'єкти – до груп В, Г (9,0%), Д (4,0%), Ж (1,2%) та Е (1,0%). За регіональним розподілом значна кількість об'єктів групи А була зосереджена в Донецькій (11764), Львівській (11676), Дніпропетровській (7135), Харківській (6879), Запорізькій (5151) областях та м. Києві (12154). За групами В, Г більшість реформованих об'єктів спостерігалася у Донецькій (963), Дніпропетровській (786), Харківській (684), Луганській (616), Одеській (599), Київській (585) областях та м. Києві (692).

Процес приватизації майна підприємств, установ, організацій здійснювався в основному шляхом викупу, 55,75% об'єктів придбано цим способом.

Кількість об'єктів за способами приватизації (без врахування даних АР Крим та м. Севастополя) станом на 1 квітня 2015 року розподіляється таким чином¹:

	Всього, одиниць	У % до загальної кількості
Всього	123116	100,0
Викуп об'єкта приватизації	68636	55,75
Викуп за альтернативним планом приватизації	88	0,07

Викуп майна, зданого в оренду з викупом	18341	14,90
Продаж на аукціоні	18623	15,13
Продаж на конкурсній основі	7086	5,76
Продаж акцій акціонерних товариств	10342	8,40

¹ Дані наведено з урахуванням вилучення об'єктів, з якими, за інформацією Фонду державного майна, його регіональних відділень, органів місцевого самоврядування, розірвано договори купівлі-продажу на 01.04.2015 року та без врахування даних АР Крим та м. Севастополя.

Кількість реформованих об'єктів станом на 1 квітня 2015 року в розрізі регіонів (без врахування даних АР Крим та м. Севастополя) за формами власності наведено в таблиці.

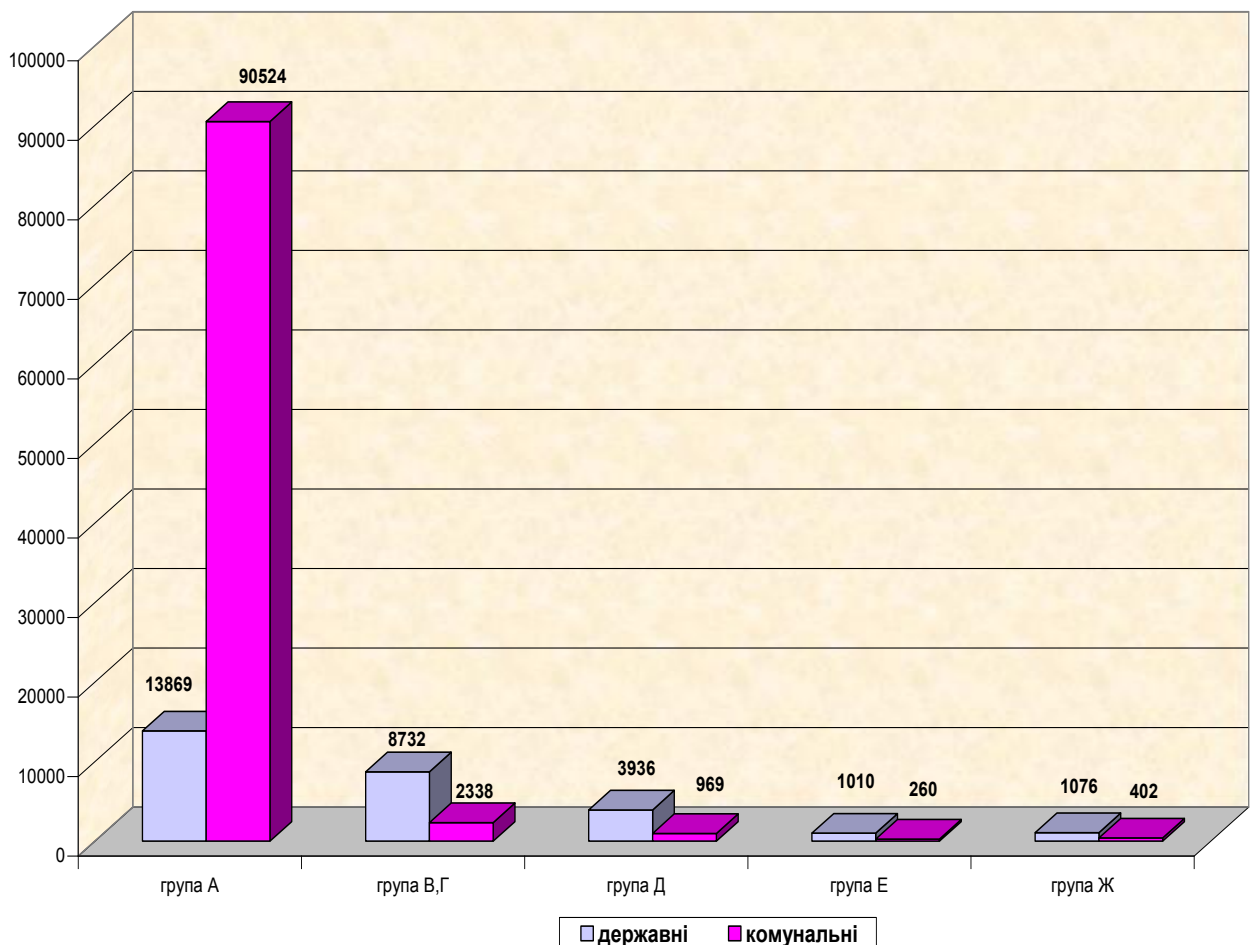
	Всього, одиниць	У тому числі		У тому числі у %	
		державної власності	комунальної власності	державної власності	комунальної власності
Україна	123116	28623	94493	23,25	76,75
Вінницька	2952	1300	1652	44,04	55,96
Волинська	2621	702	1919	26,78	73,22
Дніпропетровська	8210	1853	6357	22,57	77,43
Донецька	13318	4171	9147	31,32	68,68
Житомирська	3029	1254	1775	41,40	58,60
Закарпатська	3057	428	2629	14,00	86,00
Запорізька	5851	1339	4512	22,88	77,12
Івано-Франківська	4453	487	3966	10,94	89,06
Київська	3152	1087	2065	34,49	65,51
Кіровоградська	2758	696	2062	25,24	74,76
Луганська	5867	1680	4187	28,63	71,37
Львівська	12879	1642	11237	12,75	87,25
Миколаївська	4022	1121	2901	27,87	72,13
Одеська	5015	1472	3543	29,35	70,65
Полтавська	3389	920	2469	27,15	72,85
Рівненська	2370	874	1496	36,88	63,12
Сумська	3227	866	2361	26,84	73,16
Тернопільська	3207	774	2433	24,13	75,87
Харківська	7985	1633	6352	20,45	79,55
Херсонська	2520	582	1938	23,10	76,90
Хмельницька	2598	602	1996	23,17	76,83
Черкаська	2600	820	1780	31,54	68,46
Чернівецька	3147	500	2647	15,89	84,11
Чернігівська	1741	668	1073	38,37	61,63
м. Київ	13148	1152	11996	8,76	91,24

Довідково:

Автономна Республіка Крим та м. Севастополь	7777	608	7169	7,82	92,18
---	------	-----	------	-------------	--------------

Питома вага кількості реформованих об'єктів державної форми власності перевищує середній показник в державі (**23,25%**) у Вінницькій (44,04%), Житомирській (41,40%), Чернігівській (38,37%), Рівненській (36,88%), Київській (34,49%), Черкаській (31,54%), Донецькій (31,32%), Одеській (29,35%), Луганській (28,63%), Миколаївській (27,87%), Полтавській (27,15%), Сумській (26,84%), Волинській (26,78%), Кіровоградській (25,24%) та Тернопільській (24,13%) областях. А в місті Києві (91,24%), Івано-Франківській (89,06%), Львівській (87,25%), Закарпатській (86,0%), Чернівецькій (84,11%), Харківській (79,55%), Дніпропетровській (77,43%), Запорізькій (77,12%), Херсонській (76,90%) та Хмельницькій (76,83%) областях питома вага кількості реформованих об'єктів комунальної форми власності перевищує середній показник в Україні (**76,75%**).

**Кількість реформованих об'єктів
за класифікаційними групами
на 1 квітня 2015 року
(без врахування даних АР Крим та м. Севастополь)**



За I квартал 2015 року в процесі приватизації змінили форму власності 172 об'єкта, з яких державних – 22, комунальних – 150 об'єкта (без врахування даних АР Крим та м. Севастополь).

Кількість реформованих об'єктів в розрізі регіонів за I квартал 2015 року наведено в таблиці.

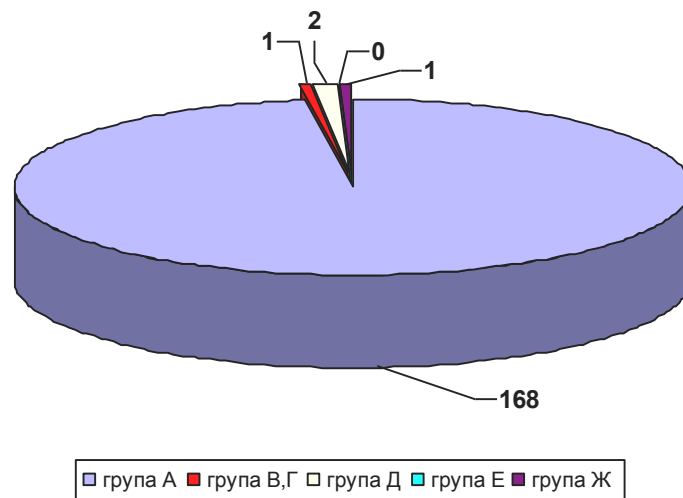
Адміністративно-територіальна одиниця (область)	Всього, одиниць	У тому числі		У тому числі у %	
		державної власності	комунальної власності	державної власності	комунальної власності
Україна	172	22	150	12,79	87,21
Вінницька	5	5	0	100,00	0,00
Волинська	1	1	0	100,00	0,00
Дніпропетровська	15	0	15	0,00	100,00
Донецька	0	0	0	0,00	0,00
Житомирська	1	0	1	0,00	100,00
Закарпатська	3	2	1	66,67	33,33
Запорізька	13	0	13	0,00	100,00
Івано-Франківська	5	1	4	20,00	80,00
Київська	0	0	0	0,00	0,00
Кіровоградська	2	1	1	50,00	50,00
Луганська	0	0	0	0,00	0,00
Львівська	32	2	30	6,25	93,75
Миколаївська	8	2	6	25,00	75,00
Одеська	1	1	0	100,00	0,00
Полтавська	3	0	3	0,00	100,00
Рівненська	8	2	6	25,00	75,00
Сумська	3	0	3	0,00	100,00
Тернопільська	4	0	4	0,00	100,00
Харківська	53	1	52	1,89	98,11
Херсонська	2	1	1	50,00	50,00
Хмельницька	9	0	9	0,00	100,00
Черкаська	1	1	0	100,00	0,00
Чернівецька	2	1	1	50,00	50,00
Чернігівська	0	0	0	0,00	0,00
м. Київ	1	1	0	100,00	0,00

Довідково:

Автономна Республіка Крим та м.Севастополь	0	0	0	0,00	0,00
--	---	---	---	------	------

У звітному періоді об'єкти за класифікаційними групами розподілялися таким чином: А – 97,6 %; Д – 1,2 %; Е – 0,0 %; Ж – 0,6 %; В, Г – 0,6 % .

**Розподіл реформованих об'єктів за I квартал 2015 року
за класифікаційними групами
(без врахування даних АР Крим та м. Севастополь)**



За регіональною ознакою найбільше об'єктів групи А реформовано у Харківській (53), Львівській (32), Дніпропетровській (15), Запорізькій (13) областях. За групами В, Г реформувались об'єкти в Миколаївській (1) області.

Об'єкти малої приватизації (групи А) комунальної форми власності, які становили 99,6 % від загальної кількості об'єктів цієї класифікаційної групи, реформувалися переважно шляхом викупу (76,67 %), продано на аукціонах (21,33 %) та на конкурсній основі (2,0 %).

Об'єкти групи А державної форми власності приватизувалися, в основному шляхом викупу – 86,36 % та на аукціоні – 13,64 %.

Об'єкти групи Д державної форми власності продано шляхом викупу (2).

Інформація щодо процесу реформування власності об'єктів (без врахування даних АР Крим та м. Севастополя) за категоріями наведена нижче:

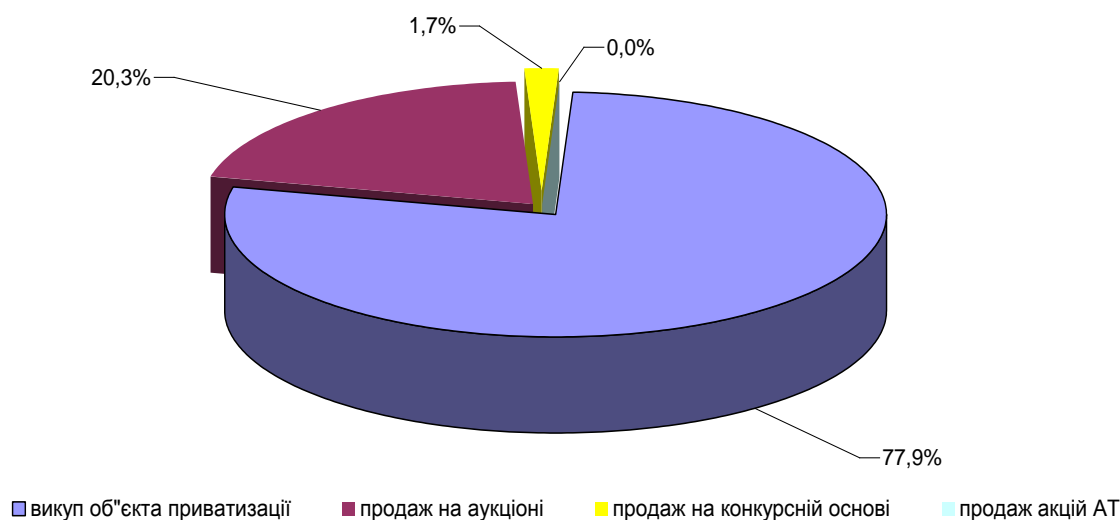
	За I квартал 2015 року	
	кількість об'єктів, одиниць	у % до загальної кількості
Всього	172	100,0
цілісні майнові комплекси підприємств	0	0,00
структурні підрозділи	170	98,84
об'єкти незавершеного будівництва	2	1,16

Вищенаведені дані свідчать, що частіше об'єктами приватизації стають структурні підрозділи, серед яких здебільшого приміщення, будівлі та споруди, які за класифікацією відносяться до об'єктів групи А (98,84 %).

Серед способів приватизації впродовж I кварталу 2015 року найпоширенішими були викуп (77,9 %), продаж на аукціоні (20,3 %) та продаж на конкурсній основі (1,7 %) від загальної кількості реформованих об'єктів по Україні.

Розподіл об'єктів за способами приватизації
(без врахування даних АР Крим та м. Севастополь)

	Всього, одиниць	У % до загальної кількості
Всього	172	100,0
Викуп об'єкта приватизації	134	77,9
Продаж на аукціоні	35	20,3
Продаж на конкурсній основі	3	1,7
Продаж акцій акціонерних товариств	0	0,0



Приватизація державного та комунального майна у I кварталі 2015 році здійснювалась виключно за грошові кошти. Від продажу об'єктів малої приватизації (групи А, Д, Е, Ж) державної форми власності за договорами купівлі-продажу до державного бюджету повинно надійти 4,418 млн. грн. Сумарна номінальна вартість статутних капіталів об'єктів великої приватизації (групи В, Г), які у звітному періоді змінили державну форму власності, становить – 13,627 млн. грн.

*Відділ експлуатації та супроводження баз даних
Управління інформаційних технологій
та моніторингу*